

# Elaboração do Projeto de Lei Orçamentária Anual 2018

## Previdência

PROPOSTA ORÇAMENTÁRIA 2018

Agosto – 2017

## CONCEITOS

- **Orçamento Público** é um instrumento legal (aprovado por Lei) contendo a previsão de receitas e a fixação de despesas a serem realizadas pelo Governo em um determinado exercício.
- **Estrutura Orçamentária** - Artigos 165 a 169 da Constituição Federal

## **RECEITAS**

É o conjunto de recursos que o governo espera arrecadar para custear as despesas que pretende realizar.

## **DESPESAS**

Conjunto de gastos como os destinados à manutenção da máquina pública (água, luz, telefone, etc.) folha de pessoal, juros da dívida, benefícios previdenciários.

## **LEI ORÇAMENTÁRIA ANUAL - LOA**

- É uma lei ordinária com validade para um exercício fiscal. A LOA autoriza as despesas da União de acordo com a previsão de arrecadação.
- O PLOA deve ser enviado ao Congresso Nacional até 31/08 de cada ano e devolvido para sanção presidencial até o encerramento da sessão legislativa.

## ESTRUTURA DA LEI ORÇAMENTÁRIA ANUAL

Na estrutura atual as programações estão organizadas em *programas de trabalho, que contêm informações qualitativas e quantitativas*, sejam físicas ou financeiras.

# **NOVA ESTRUTURA**

## Ministério da Fazenda - MF

### ADM DIRETA

- **SPREV**

### ADM INDIRETA

- **PREVIC**

- **DATAPREV**

- **CNPS**

- **CNPC**

## Ministério do Desenvolvimento Social – MDS

### ADM DIRETA

- **OUVIDORIA**

- **CRSS**

### ADM INDIRETA

- **INSS**

# **DESPESAS OBRIGATÓRIAS**



# **FUNDO DO REGIME GERAL DA PREVIDÊNCIA SOCIAL**

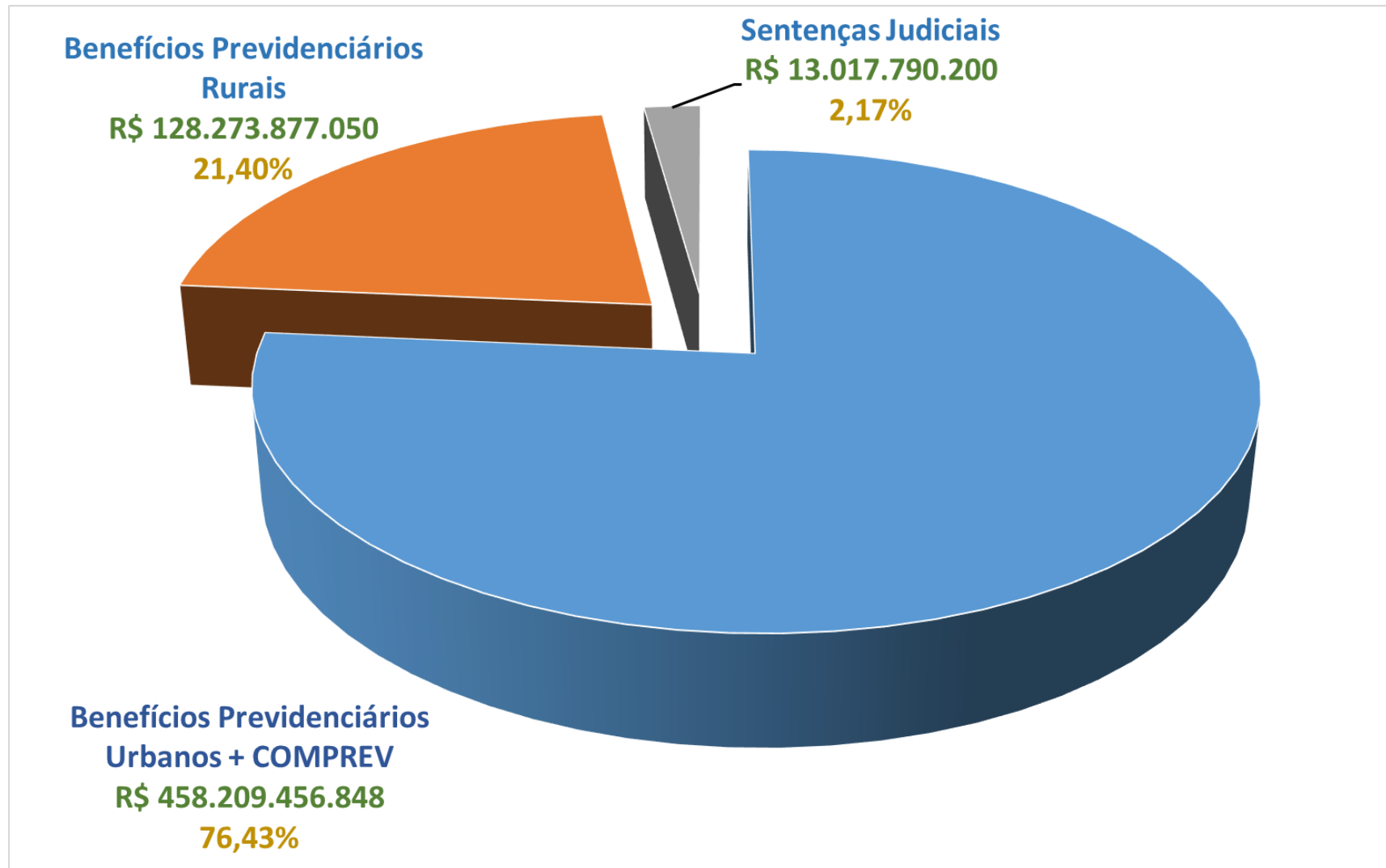
## FRGPS - 2016 x 2017 x 2018

DESPESA	Executado 2016	LOA 2017	PLOA 2018 <sup>1</sup>	Variação 2017 / 2018
Benefícios Urbanos + COMPREV	387.615.761.065	429.995.622.708	458.209.456.848	6,56%
Benefícios Rurais	108.658.674.516	120.499.126.000	128.273.877.050	6,45%
<b>Sub-total Benefícios</b>	<b>496.274.435.581</b>	<b>550.494.748.708</b>	<b>586.483.333.898</b>	<b>6,54%</b>
Sentenças Judiciais	11.596.822.996	11.864.711.506	13.017.790.200	9,72%
<b>Total Geral</b>	<b>507.871.258.577</b>	<b>562.359.460.214</b>	<b>599.501.124.098</b>	<b>6,60%</b>

Fonte: SPREV/CGEDA

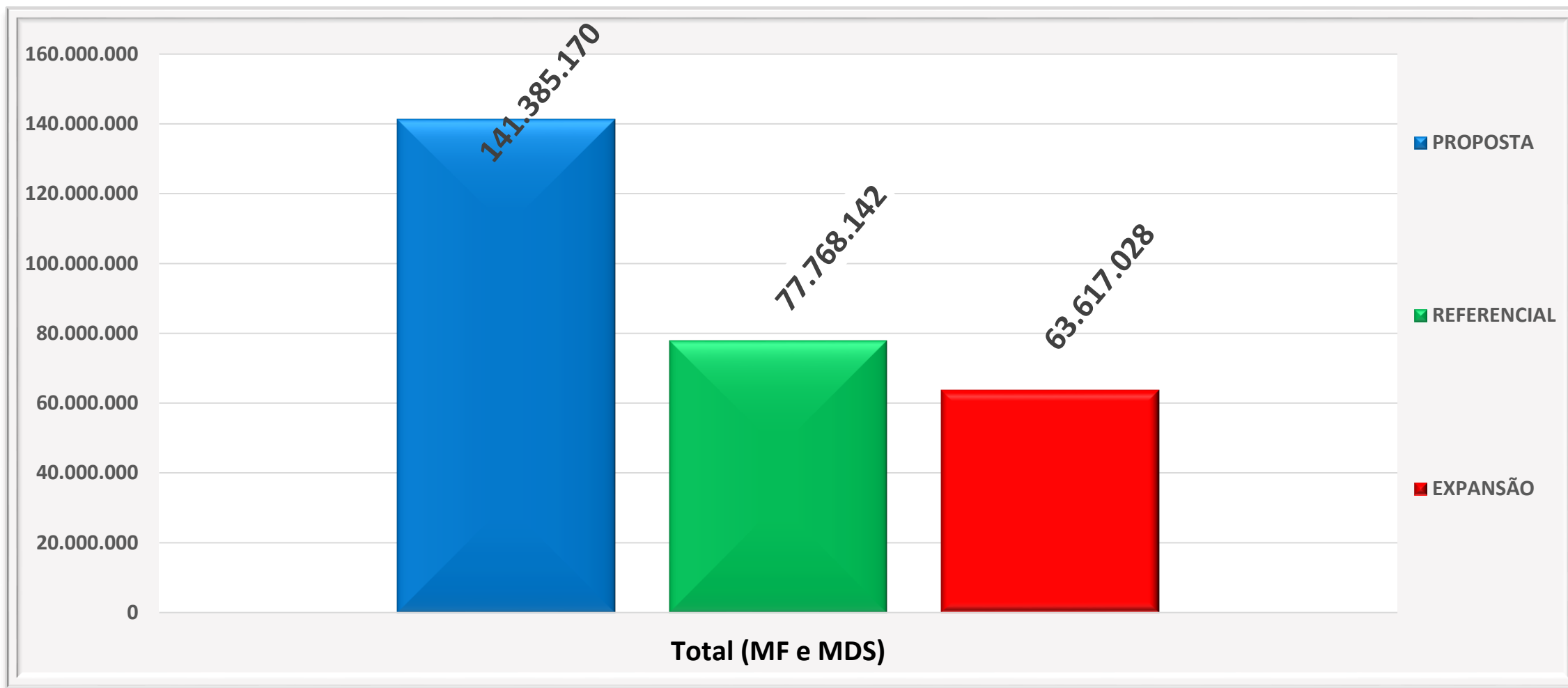
<sup>1</sup> Valores com base na Projeção nº 07-2017

## FRGPS 2018

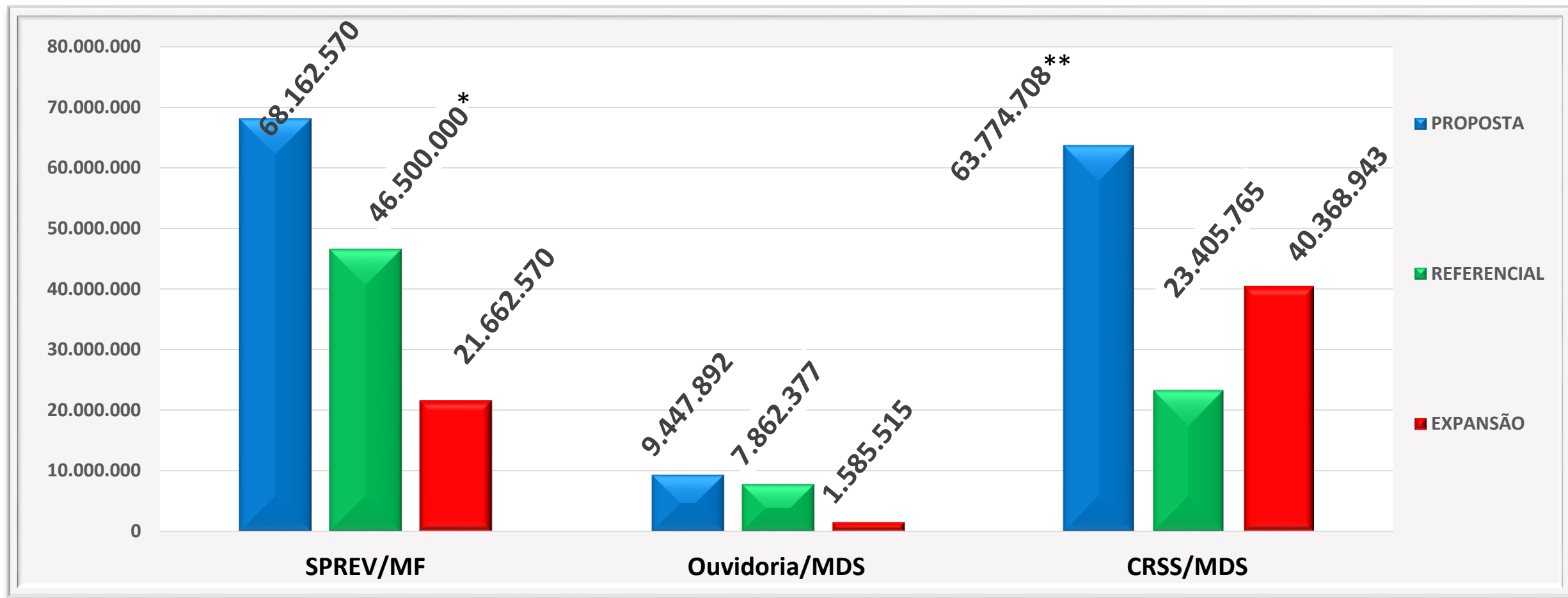


# **DESPESAS DISCRICIONÁRIAS**

## PROPOSTA X REFERENCIAL X EXPANSÃO (ADM Direta)



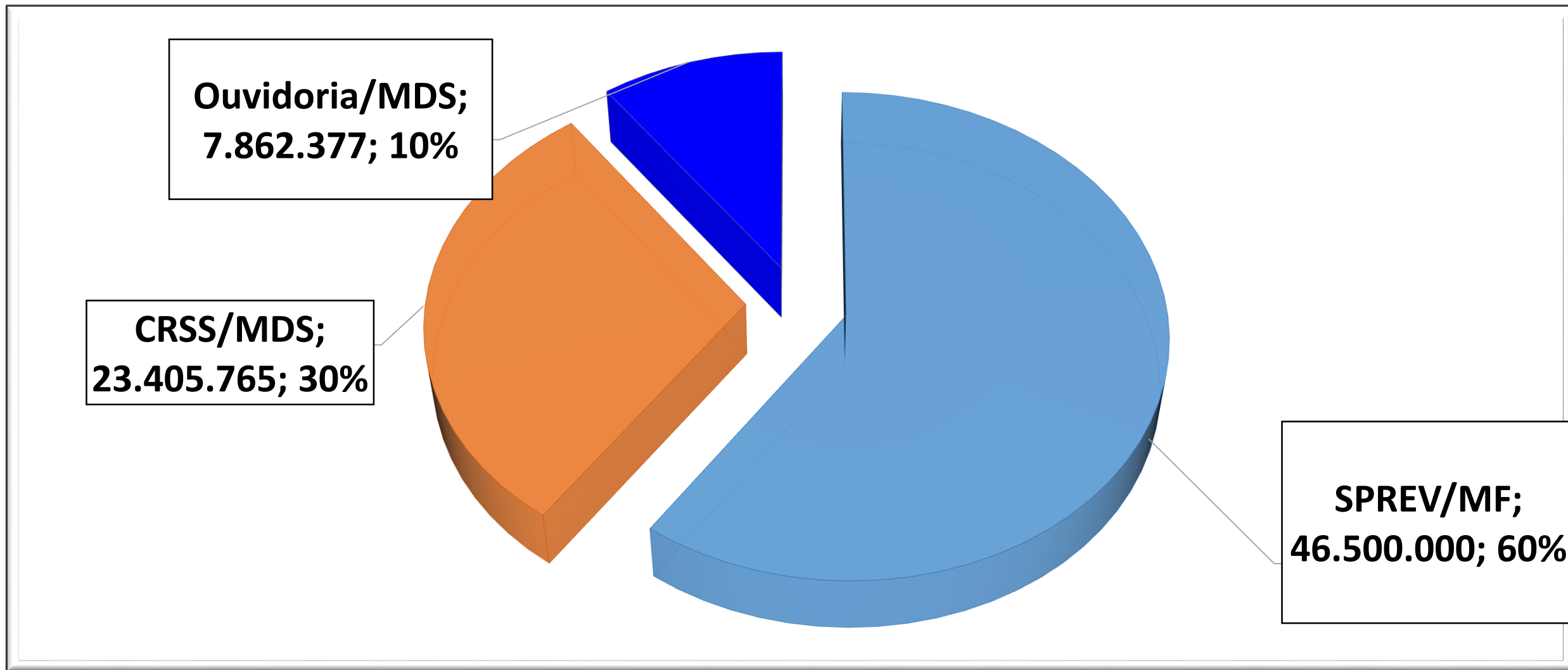
## Detalhamento ADM Direta



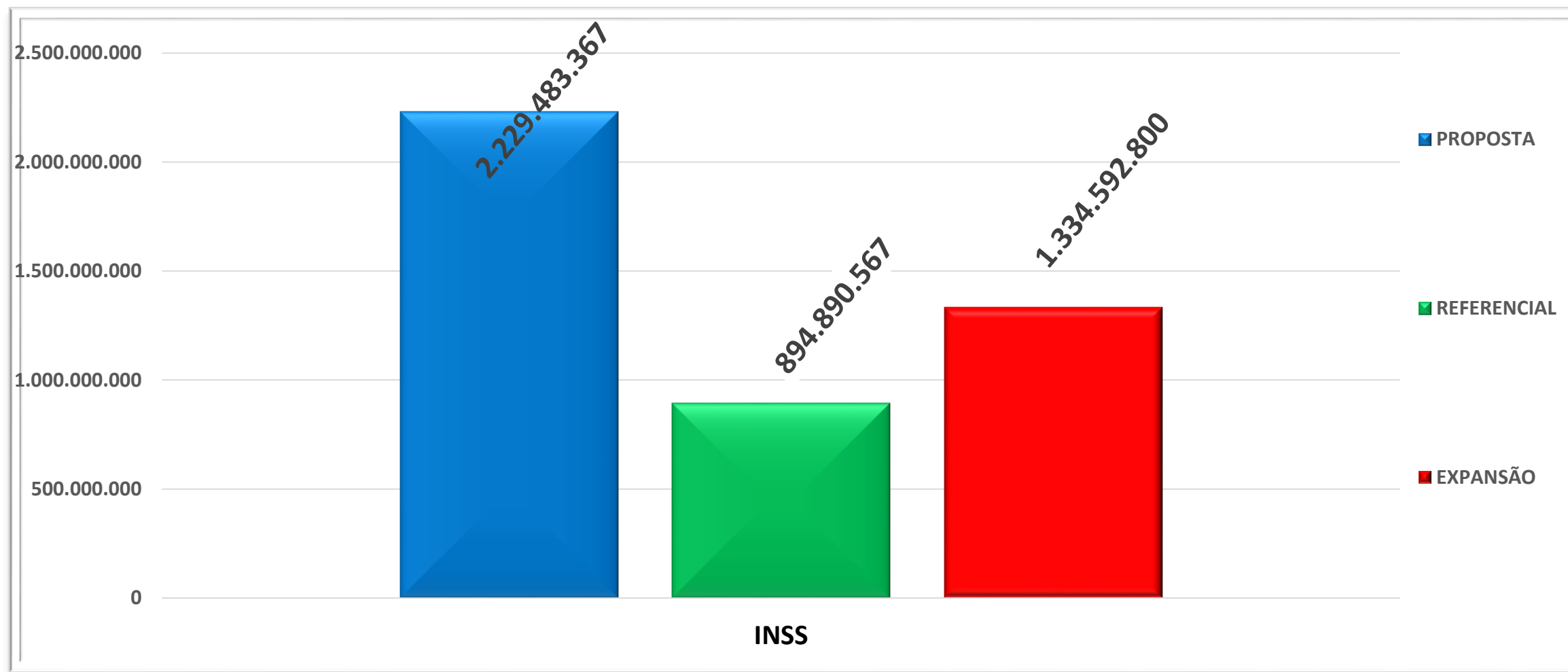
\* O e-Social equivale a R\$ 28.000.000 do referencial da SPREV. As despesas discricionárias não exclusivas de contratos administrativos serão cobertas pela SAMF-DF.

\*\* Valor da proposta do CRSS projetado com a implementação da Reforma da Previdência.

## DIVISÃO DO REFERENCIAL – ADM Direta

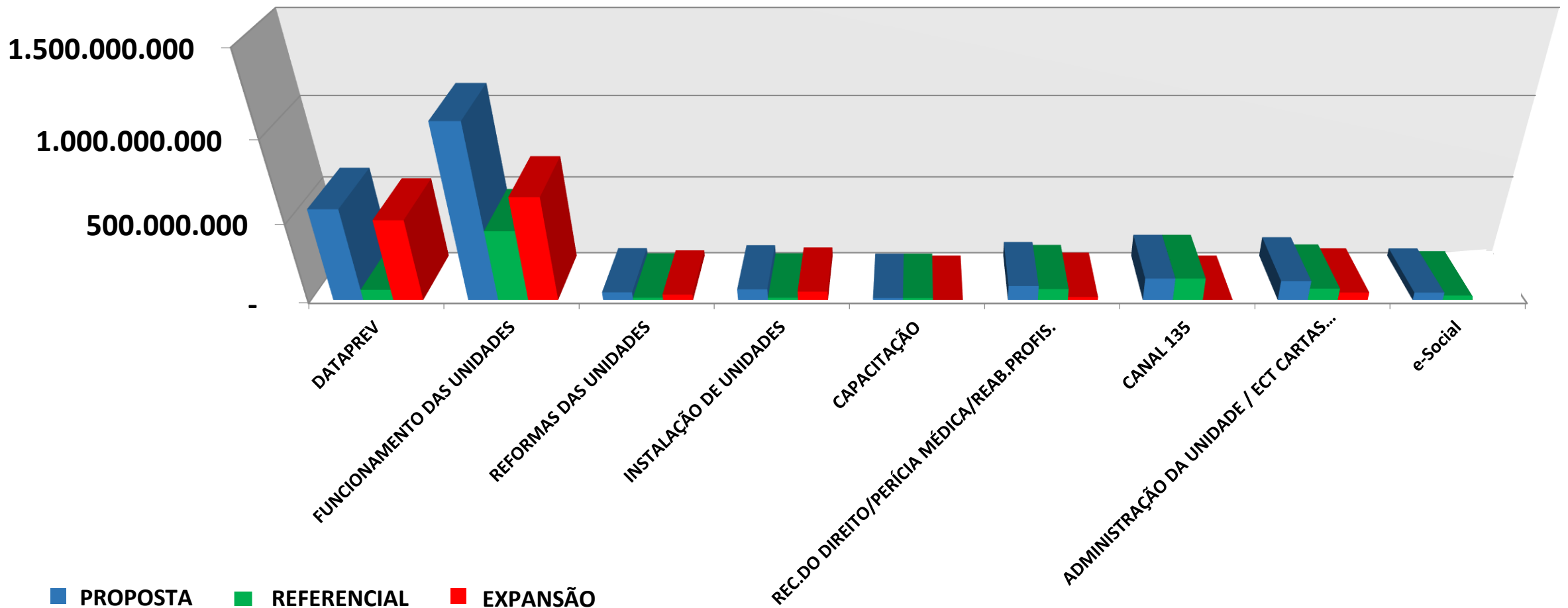


## PROPOSTA X REFERENCIAL X EXPANSÃO (INSS)





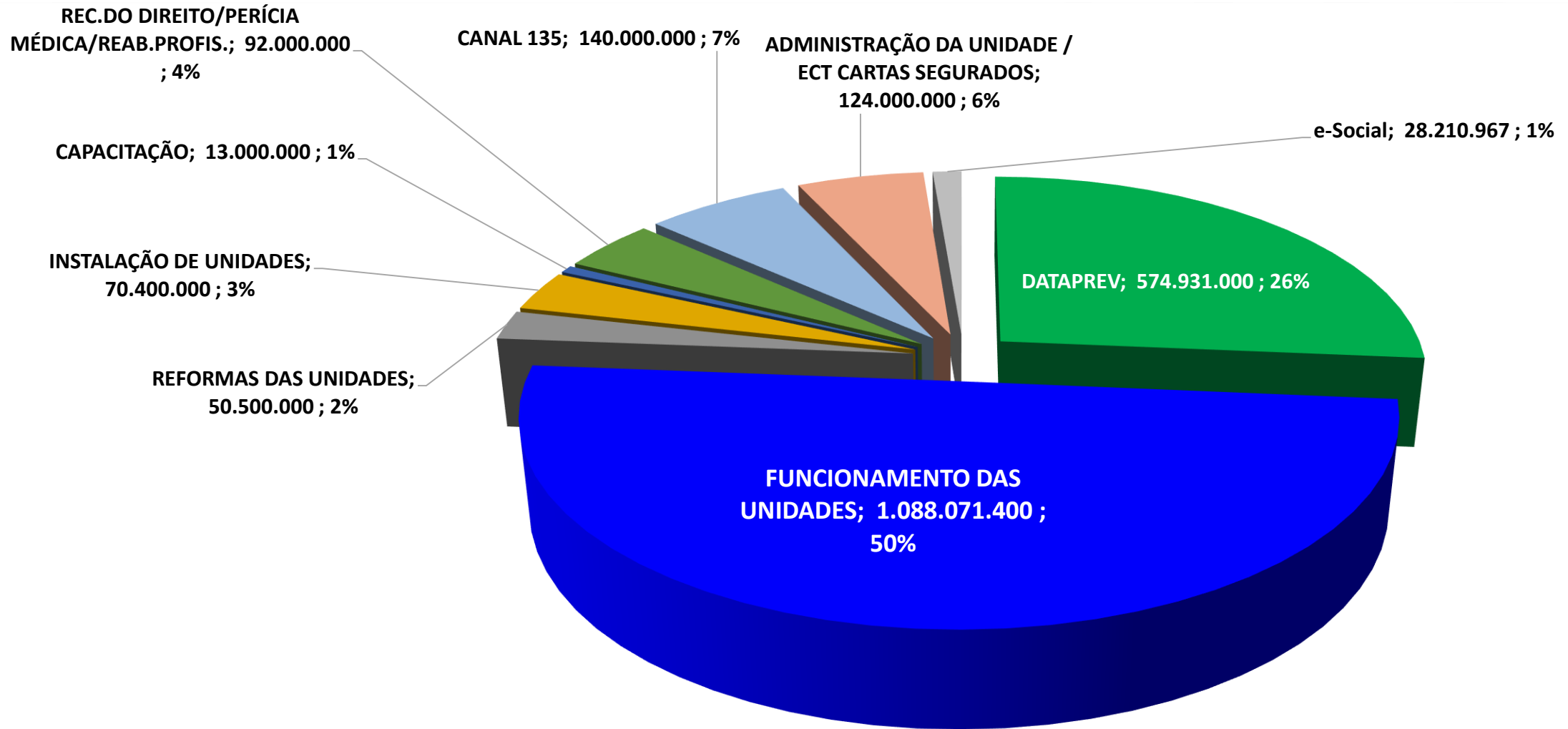
## Detalhamento INSS



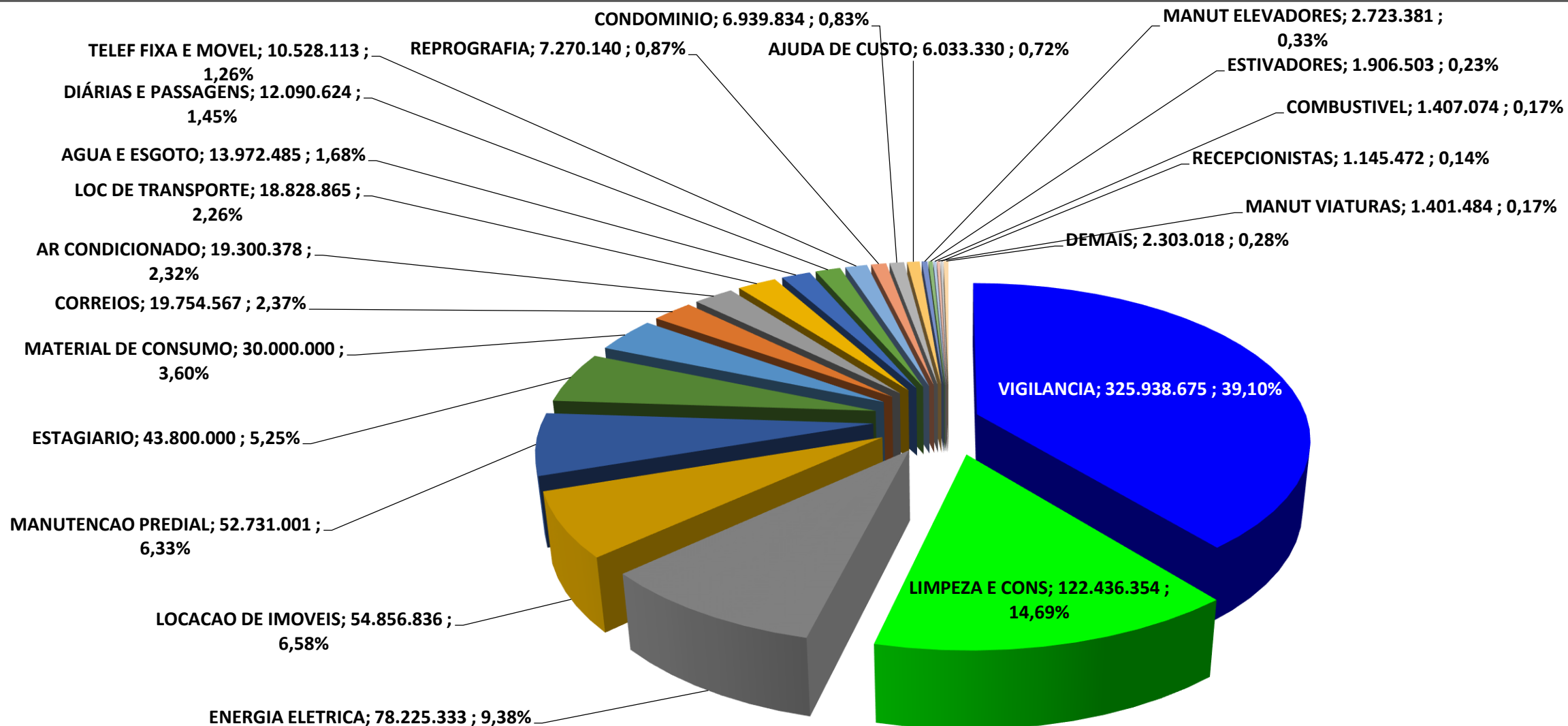
PRINCIPAIS DESPESAS DO INSS

ÁREA / DESPESAS	EMPENHADO 2014 (A)	EMPENHADO 2015 (B)	EMPENHADO 2016 (C)	PROPOSTA 2017 (D)	LOA 2017 (E)	PRÉ-PROPOSTA 2018 (F)	REF MONETÁRIO 2018 (G)	DEMANDA REPRIMIDA (H=F-G)
DATAPREV	442.288.201	528.324.440	955.572.665	591.600.000	344.972.238	574.931.000	66.676.000	508.255.000
FUNCIONAMENTO DAS UNIDADES	860.113.372	893.933.490	847.547.178	1.111.116.292	783.357.280	1.088.071.400	440.399.600	647.671.800
REFORMAS DAS UNIDADES	18.903.284	9.052.580	7.806.482	50.273.852	25.000.000	50.500.000	15.000.000	35.500.000
INSTALAÇÃO DE UNIDADES	51.599.949	14.753.169	10.994.416	39.400.000	27.083.426	70.400.000	15.000.000	55.400.000
CAPACITAÇÃO	10.989.409	3.935.810	7.935.966	16.400.000	13.000.000	13.000.000	13.000.000	-
REC.DO DIREITO/PERÍCIA MÉDICA/REAB.PROFIS.	57.390.754	33.011.976	40.476.262	123.600.000	70.000.000	92.000.000	72.000.000	20.000.000
CANAL 135	86.338.933	126.352.000	132.363.350	144.070.735	129.155.507	140.000.000	140.000.000	-
ADMINISTRAÇÃO DA UNIDADE / ECT CARTAS SEGURADOS	66.856.016	66.050.679	114.578.059	100.500.000	70.500.000	124.000.000	75.000.000	49.000.000
e-Social	-	-	-	-	-	28.210.967	28.210.967	-
DEMAIS (SIRC, Auditoria, Gestão da Melhoria, Gestão da Informação, Desimobilização e Defesa Judicial)	41.201.252	36.635.199	42.155.308	58.092.400	48.859.406	48.370.000	29.604.000	18.766.000
TOTAL INSS	1.635.681.169	1.712.049.343	2.159.429.686	2.235.053.279	1.511.927.857	2.229.483.367	894.890.567	1.334.592.800

## PRINCIPAIS DESPESAS DO INSS



## FUNCIONAMENTO DAS UNIDADES - INSS



## SÉRIE HISTÓRICA - DATAPREV

